

THERMAL BINDING WITH DROP&GO TECHNOLOGY

Bindomatic Binding System

高穩定、高效能
ACCEL CUBE



ACCEL CUBE機器規格說明

影響下個世代的高效率膠裝機

Bindomatic ACCEL CUBE膠裝機於2017年推出，膠裝機加熱速度與效能比過去機器更快速，它是一個極度理想的印刷後端膠裝解決方案，只要整理好將文件放入加熱輸送帶機器便開始自動化程序，沒有繁雜的操作過程，等待時間短效能高，就能拿到一本專屬企業形象的膠裝文件。

適用檔案尺寸

A4

系統容量

1-150頁80磅A4紙張
平均每分鐘可膠裝20本以上
一小時膠裝1500本以上
(依據放入膠裝封套的寬度)

文件寬度尺寸

1.5mm到15mm皆適用

機器尺寸

L 511x W475 xH 362mm

機器重量

28KG

電力供應

230V, 50/60Hz



建議搭配

在文件膠裝錯誤時可使用一台B5000
做抽換頁或是尺寸大於15mm以上使用

BINDOMATIC[®]
BINDING EFFICIENCY EXPERTS

進詠實業股份有限公司
台灣總代理

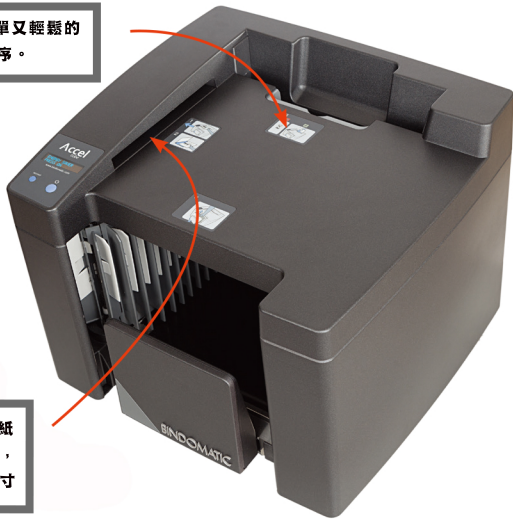
Phone: 0-27956069 • Fax: 02-27956063
地址：台北市內湖區行忠路66巷19號2樓



如何使用ACCEL CUBE

A. 主機前方與右方

按造步驟，就能簡單又輕鬆的完成 Accel 膠裝程序。



機器開機後，可將手邊紙放入第二紅色箭頭紙盤，機器自動測試出需求尺寸

B. 機器後方與左方

整理好文件放入封套後，就可以放入加熱輸送帶開始膠裝




C. 機器前方與左方




經過加熱後輸送帶將帶出完成後封套，只稍待冷卻時間，就完膠裝了！

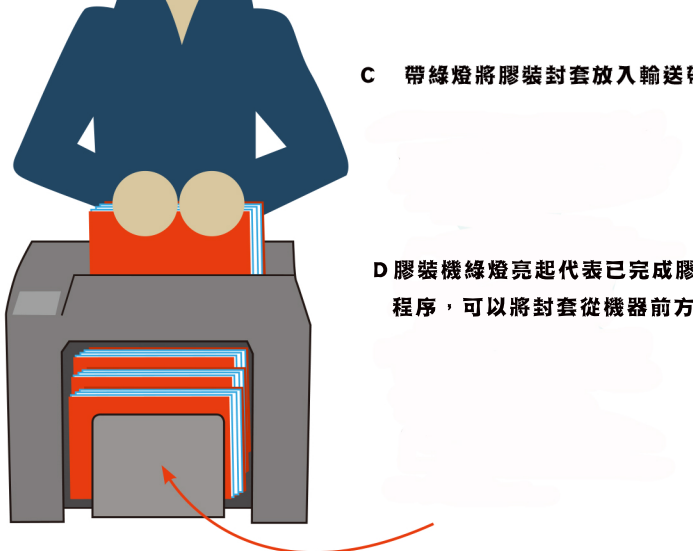
箭頭的冷卻槽與輸送帶合為一體，所以在加熱與冷卻過程中，使用者可以簡單使用並於過程中暫時離開回到現場已完成膠裝。



A 整理好膠裝紙張後，放入感應區並確認適合尺寸



B 將紙張放入封套中，輕拍敲打整齊



C 帶綠燈將膠裝封套放入輸送帶

D 膠裝機綠燈亮起代表已完成膠裝程序，可以將封套從機器前方取出